


JAARREKENING 2010

van

STICHTING GROENLINKS IN DE EU

INHOUD	pag.
algemeen	1
balans	3
staat van baten en lasten	4
toelichtingen	
- grondslagen van waardering en resultaatbepaling	5
- toelichting op de balans	6
- toelichting op de staat van baten en lasten	10
- gebruik gelden assistentie	11
- vergoedingen en kosten leden EP	12
- controleverklaring	13



Kromme Nieuwegracht 13
3512 HC Utrecht
T 030 2311518
F 030 2317984
E info@zweers-wijbenga.nl

KENMERK
331/rw

Aan het bestuur van de Stichting GroenLinks in de EU
en de delegatieleden van GroenLinks Europees Parlement
Oudegracht 312
3511 PK Utrecht

19 juli 2011

ALGEMEEN

Geacht bestuur, geachte delegatieleden,

Hierbij doe ik u het rapport inzake de jaarrekening 2010 toekomen.

OPDRACHT

Op basis van de door u verstrekte gegevens hebben wij de jaarrekening samengesteld in overeenstemming met de in Nederland algemeen aanvaarde grondslagen voor financiële verslaggeving.

Er is geen aanleiding tot het maken van bijzondere opmerkingen.

BEDRIJFSGEGEVENS

- Rechtsvorm : Stichting.
- Oprichting : Akte van oprichting 11 december 1991, laatste statutenwijziging 28 januari 1998.
- Bestuursleden : C.P. Kalkman (voorzitter);
E.M. Boer (penningmeester);
J.C. de Robles (secretaris);
L.H.L. van Hooijdonk (bestuurslid).
- Handelsregister : Kamer van Koophandel voor Midden-Nederland. Het dossiernummer is 41211052.
- Belastingen : De stichting valt onder de belastingdienst Utrecht-Gooi/kantoor Utrecht .
Het fiscaalnummer is 0070.25.580.
- Boekjaar : Het boekjaar is gelijk aan het kalenderjaar.




RESULTAAT

In het boekjaar 2010 is een overschot behaald van € 76.510 (2009: tekort € 62.240).

Vanzelfsprekend blijf ik bereid dit rapport nader toe te lichten.


Met vriendelijke groeten,
ZWEERS . WIJBENGA BV

Rob Wijbenga




BALANS

	31-12-2010 €	31-12-2009 €	31-12-2010 €	31-12-2009 €
ACTIVA				
<i>vlottende activa</i>				
vorderingen				
onder te brengen personeelsverzekeringen	2.583	11.960	41.707	41.707
nog te ontvangen bedragen	68.798	47.150	111.045	34.535
dividendbelasting	174	738		
loonheffingen	-	1.466		
voornitbetaalde bedragen	5.565	4.863	152.752	76.242
waarborgsom	-	2.055		
	<u>77.120</u>	<u>68.232</u>		
effecten	33.778	31.278		
			15.082	54.078
liquide middelen	56.936	30.810		
totaal activa	<u>167.834</u>	<u>130.320</u>	<u>167.834</u>	<u>130.320</u>
PASSIVA				
eigen vermogen				
personeelsfonds	41.707		41.707	
algemene reserve	111.045		34.535	
kortlopende schulden				
terug te geven aan Europees Parlement	1.197		1.197	
overige schulden en overlopende passiva	13.885		52.881	
totaal passiva			<u>167.834</u>	<u>130.320</u>



STAAT VAN BATEN EN LASTEN

	2010		2009	
	€	€	€	€
baten				
vergoeding assistenten	-		260.521	
saldo vergoedingen EP-leden	182.513		120.655	
bijdrage fractie 3701	-		26.000	
rente	72		488	
mutatie beleggingen	2.674		6.328	
bijzondere baten	15.885		-	
totaal baten		201.144		413.992
 lasten				
activiteiten delegatie	5.514		3.880	
salariskosten medewerkers	13.848		304.993	
kosten medewerkers	57.379		97.864	
bureaunkosten	1.447		907	
automatisering en apparatuur	1.826		8.125	
bestuur en administratie	19.153		15.900	
symposium en publiciteit	17.343		44.283	
rente	113		280	
bijzondere lasten	8.011		-	
totaal lasten		124.634		476.232
 resultaat		76.510		- 62.240
 resultaatverdeling				
onttrekking personeelsfonds		-		- 99.396
toevoeging algemene reserve		76.510		37.156
		76.510		- 62.240



GRONDSLAGEN VAN WAARDERING EN RESULTAATBEPALING

waarderingsgrondslagen

Alle activa en passiva zijn gewaardeerd tegen nominale waarde, tenzij hieronder anders is vermeld.

vorderingen


Indien noodzakelijk is er een voorziening wegens vermoedelijke oninbaarheid opgenomen.

effecten

De effecten zijn gewaardeerd tegen de beurswaarde ultimo boekjaar.


resultaatbepaling

De resultaten op de geleverde prestaties worden verantwoord in het jaar waarin ze gerealiseerd zijn; verliezen en kosten worden verantwoord zodra deze voorzienbaar zijn.



TOELICHTING OP DE BALANS (activa)

	<u>31-12-2010</u>	<u>31-12-2009</u>
	€	€
onder te brengen personeelsverzekeringen		
te ontvangen pensioenpremie	<u>2.583</u>	<u>11.960</u>
 nog te ontvangen bedragen		
te verrekenen met EP-leden	57.654	40.491
te verrekenen met medewerkers	6.280	5.200
afrekening EP inzake derdebetalende	-	341
overige vordering	4.864	1.118
	<u>68.798</u>	<u>47.150</u>
 dividendbelasting		
te ontvangen dividendbelasting 2010	174	-
te ontvangen dividendbelasting 2009	-	346
te ontvangen dividendbelasting 2008	-	265
te ontvangen dividendbelasting 2007	-	127
	<u>174</u>	<u>738</u>
 loonheffingen		
december, te vorderen	<u>-</u>	<u>1.466</u>
 voorstbetaalde bedragen		
voorstbetaalde kosten	<u>5.565</u>	<u>4.863</u>
 waarborgsom		
betaalde waarborgsom woning Brussel	<u>-</u>	<u>2.055</u>



TOELICHTING OP DE BALANS (activa)

	<u>31-12-2010</u>	<u>31-12-2009</u>
	€	€
effecten		
balanswaarde begin boekjaar	31.278	54.405
bij: dividend	988	1.958
positief koersresultaat	1.512	4.025
	<hr/>	<hr/>
	33.778	60.388
af: verkopen	-	29.110
	<hr/>	<hr/>
balanswaarde einde boekjaar	<u>33.778</u>	<u>31.278</u>

Dit betreft de waarde van de effecten van ASN mixfonds.

liquide middelen

Fortis Bank	-	1.000
ING Bank zakelijke rekening	45.618	28.548
ING Bank kapitaalrekening	1.069	1.000
ASN Bank spaarrekening	186	183
ING Bank Belgische rekening	9.550	-
kas	513	79
	<hr/>	<hr/>
	<u>56.936</u>	<u>30.810</u>



TOELICHTING OP DE BALANS (passiva)

	31-12-2010	31-12-2009
	€	€
personeelsfonds		
stand begin boekjaar	41.707	141.103
af: resultaatverdeling	-	99.396
	<u>41.707</u>	<u>41.707</u>


Dit betreft een bestemmingsfonds ten behoeve van toekomstige personeelsuitgaven.

algemene reserve

stand begin boekjaar	34.535	- 2.621
bij: resultaatverdeling	76.510	37.156
	<u>111.045</u>	<u>34.535</u>

terug te geven aan Europees Parlement

te veel ontvangen vergoeding reiskosten Buitenweg 2008	1.106	1.106
te veel ontvangen vergoeding reiskosten Buitenweg 2006	91	91
	<u>1.197</u>	<u>1.197</u>




TOELICHTING OP DE BALANS (passiva)

	<u>31-12-2010</u>	<u>31-12-2009</u>
	€	€
overige schulden en overlopende passiva		
accountant	3.500	5.505
boekhouding	2.500	2.500
nog te betalen declaraties personeel	2.266	13.638
nog te betalen declaraties bezoekers	2.195	-
netto salarissen	-	957
nog te betalen computerkosten	1.142	-
nog te betalen zaalhuur parlement	540	-
nog te betalen rente	20	500
nog te betalen werk derden	488	2.586
nog te betalen KlimaatNeutraal Groep	800	659
nog te betalen bonus	-	10.000
overige	434	16.536
	<u>13.885</u>	<u>52.881</u>




TOELICHTING OP DE STAAT VAN BATEN EN LASTEN

	2010	2009
	€	€
bijzondere baten		
vrijval Groupe des Verts	8.250	-
vrijval nog te betalen naheffing woonkosten België	5.487	-
vrijval nog te betalen premie verzuimverzekering	1.548	-
vrijval taxatie te betalen rente GL	500	-
verkoop videocamera	100	-
	15.885	-
 salariskosten medewerkers		
bruto salarissen	-	251.210
werk derden	-	37.968
sociale lasten	2.736	38.015
pensioenpremie werkgever	11.007	12.824
mutatie vakantierechten	-	7.412
wervingskosten	-	4.030
diversen	-	4.315
kosten Hulp der Patroons	105	83
	13.848	341.033
af: bijdrage EP aan loonkosten	-	36.040
	13.848	304.993



TOELICHTING OP DE STAAT VAN BATEN EN LASTEN

	<u>2010</u>	<u>2009</u>
	€	€
kosten medewerkers		
reiskosten	23.950	29.549
huur en hotelkosten	14.937	21.873
huur woning Brussel	-	12.562
dagvergoedingen	1.710	5.385
communicatie en kantoorbenodigdheden	11.133	7.734
literatuur	715	778
diverse kosten	4.934	19.983
	<u>57.379</u>	<u>97.864</u>
 bijzondere lasten		
afboeking vorderingen divers	4.574	-
afrekening Cremers 2009	2.937	-
afboeking vordering r/c derde betaler	500	-
	<u>8.011</u>	<u>-</u>



VERGOEDINGEN EN KOSTEN LEDEN-EP

	Totaal €	Cornelissen €	Eickhout €	Sargentini €
vergoedingen				
algemene vergoeding	151.272	50.424	50.424	50.424
vergoeding reiskosten	9.358	3.937	1.950	3.471
dagvergoedingen	122.404	41.720	41.124	39.560
vergoeding delegatiebezoek	26.494	3.874	10.295	12.325
totaal vergoedingen	309.528	99.955	103.793	105.780

gedeclareerde kosten

reiskosten parlement / werk	10.327	1.499	4.243	4.585
verblijfskosten	37.910	15.843	10.645	11.422
huisvesting	43.740	14.688	15.771	13.281
telecommunicatie	15.417	9.324	6.021	72
computerapparatuur	1.134	1.134	-	-
diversen	18.487	15.262	1.190	2.035
totaal kosten	127.015	57.750	37.870	31.395
naar stichting	182.513	42.205	65.923	74.385

Accountant
 Keulenstraat 11a
 Postbus 218,
 7400 AE Deventer

Het bestuur van
Stichting Groenlinks in de EU
Postbus 8008
3503 RA Utrecht

Accountants & Belastingadviseurs



Controleverklaring van de onafhankelijke accountant

Verklaring betreffende de jaarrekening

Wij hebben de in dit rapport op pagina 3 tot en met 12 opgenomen jaarrekening 2010 van Stichting Groenlinks in de EU te Utrecht gecontroleerd. Deze jaarrekening bestaat uit de balans per 31 december 2010 en de staat van baten en lasten over 2010 met de toelichting, waarin zijn opgenomen een overzicht van de gehanteerde grondslagen voor financiële verslaggeving en andere toelichtingen.

Verantwoordelijkheid van het bestuur

Het bestuur van de entiteit is verantwoordelijk voor het opmaken van de jaarrekening die het vermogen en het resultaat getrouw dient weer te geven in overeenstemming met de in Nederland geldende van toepassing zijnde grondslagen voor de financiële verslaggeving. Het bestuur is tevens verantwoordelijk voor een zodanige interne beheersing als het noodzakelijk acht om het opmaken van de jaarrekening mogelijk te maken zonder afwijkingen van materieel belang als gevolg van fraude of fouten.

Verantwoordelijkheid van de accountant

Onze verantwoordelijkheid is het geven van een oordeel over de jaarrekening op basis van onze controle. Wij hebben onze controle verricht in overeenstemming met Nederlands recht, waaronder de Nederlandse controlestandaarden. Dit vereist dat wij voldoen aan de voor ons geldende ethische voorschriften en dat wij onze controle zodanig plannen en uitvoeren dat een redelijke mate van zekerheid wordt verkregen dat de jaarrekening geen afwijkingen van materieel belang bevat.

Een controle omvat het uitvoeren van werkzaamheden ter verkrijging van controle-informatie over de bedragen en de toelichtingen in de jaarrekening. De geselecteerde werkzaamheden zijn afhankelijk van de door de accountant toegepaste oordeelsvorming, met inbegrip van het inschatten van de risico's dat de jaarrekening een afwijking van materieel belang bevat als gevolg van fraude of fouten.

Bij het maken van deze risico-inschattingen neemt de accountant de interne beheersing in aanmerking die relevant is voor het opmaken van de jaarrekening en voor het getrouwe beeld daarvan, gericht op het opzetten van controlewerkzaamheden die passend zijn in de omstandigheden. Deze risico-inschattingen hebben echter niet tot doel een oordeel tot uitdrukking te brengen over de effectiviteit van de interne beheersing van de entiteit. Een controle omvat tevens het evalueren van de geschiktheid van de gebruikte grondslagen voor financiële verslaggeving en van de redelijkheid van de door het bestuur van de entiteit gemaakte schattingen, alsmede een evaluatie van het algehele beeld van de jaarrekening.

Wij zijn van mening dat de door ons verkregen controle-informatie voldoende en geschikt is om een onderbouwing voor ons oordeel te bieden.

Oordeel

Naar ons oordeel geeft de jaarrekening een getrouw beeld van de grootte en de samenstelling van het vermogen van Stichting Groenlinks in de EU te Utrecht per 31 december 2010 en van het resultaat over 2010 in overeenstemming met in Nederland algemeen aanvaarde grondslagen voor financiële verslaggeving.

Tevens zijn wij van oordeel dat de in de Gezamenlijke gedragscode Nederlandse leden van het Europees Parlement neergelegde afspraken zijn nageleefd.

Deventer, 19 juli 2011

Nijhof Groep Accountants & Belastingadviseurs


drs. A. Sparreboom-Banas RA